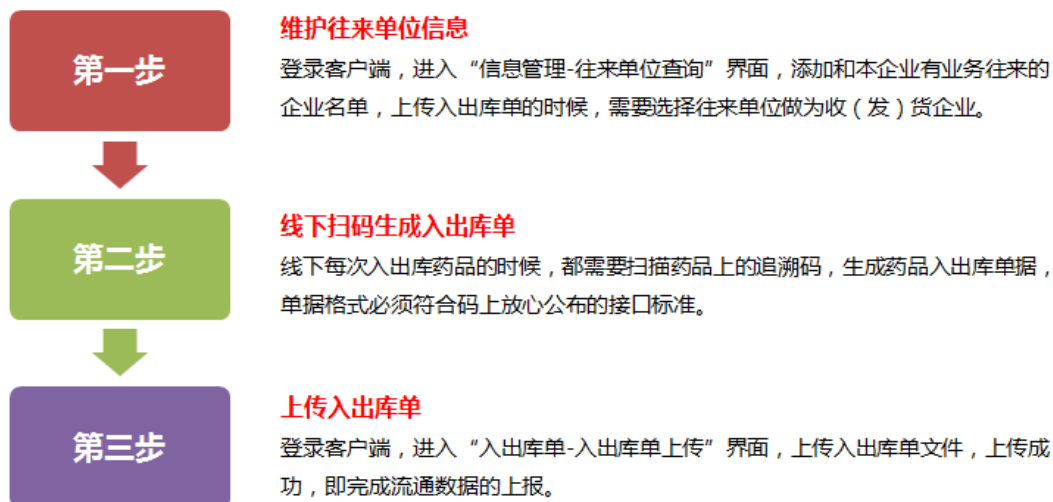


“码上放心”客户端新手操作入门

(批发企业)

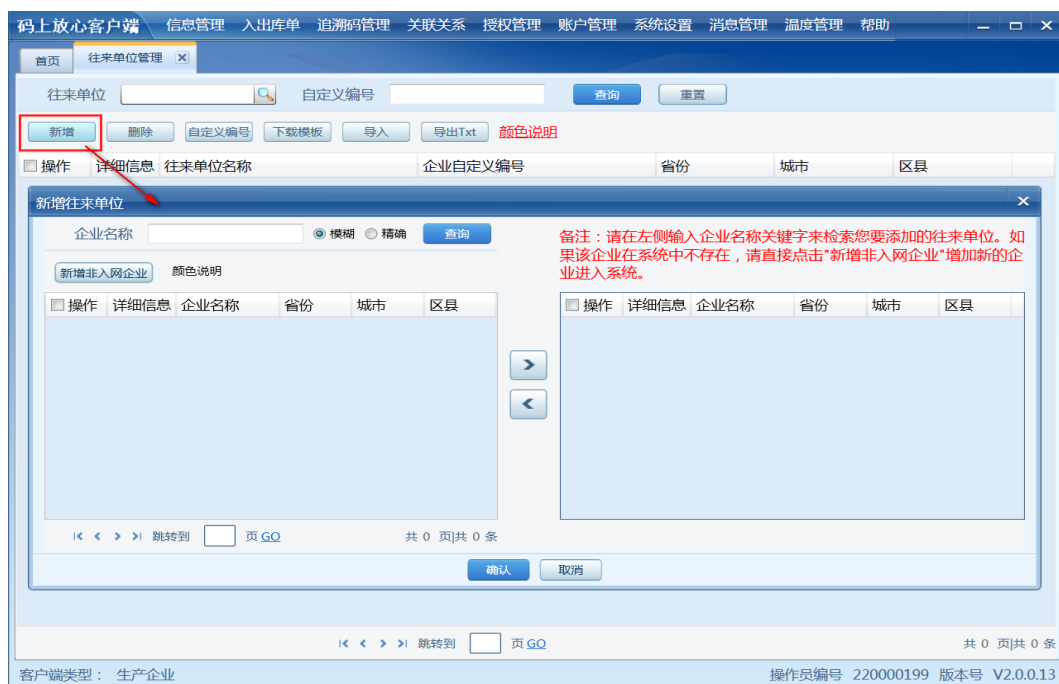
企业用户您好, 欢迎入驻“码上放心”追溯平台, 使用客户端上报追溯数据, 请按照下面三个步骤操作:



第一步：维护往来单位信息

企业在入驻码上放心平台以后, 默认本企业的往来单位列表是空的, 需要企业自己手工添加本企业的往来单位到列表中, 用于在上传出入库单中指明上游企业或下游企业。

1) 在往来单位主界面点击【新增】按钮, 打开新增往来单位的界面;



- 2) 查询出要添加的企业名称，选择该企业，点击【>】，将企业加入到右边的往来单位列表。



- 3) 点击【确认】按钮提交。



返回往来单位列表页面，可以看到刚才添加成功的往来单位信息

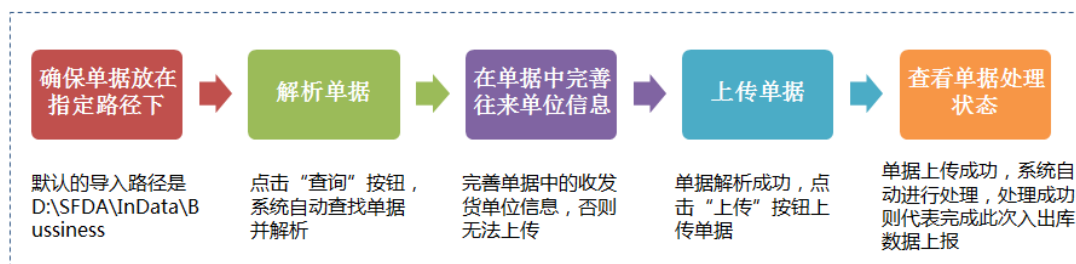


第二步：线下扫码生成入出库单

在入（出）库药品的时候，请使用数据采集设备（手持扫码终端或者固定式扫描器），扫描药品上的追溯码，生成入（出）库单据文件，文件必须符合码上放心平台公布的接口规范。



第三步：上传出入库单



1) 确保出入库单据放在指定路径下：

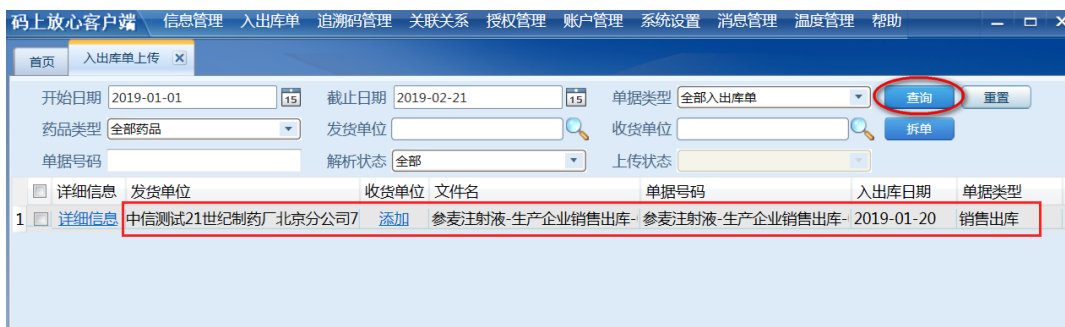
首先确认生成的入（出）库单据文件已经放在了导入路径下。

平台默认的入（出）库单据文件导入路径是 D:\SFDA\InData\Bussiness，可以在客户端“系统设置”界面看到。



2) 解析单据：

点击【查询】按钮，客户端自动解析指定目录中的所有入（出）库单据文件。



解析成功后，点击“详细信息”，可以查看单据解析的详细信息，包括药品信息、药品数量等，需要核对下是否和实物一致。

码上放心客户端 信息管理 出入库单 追溯码管理 关联关系 授权管理 账户管理 系统设置 消息管理 温度管理 帮助

首页 出入库单上传

开始日期 2019-01-01 截止日期 2019-02-21 单据类型 全部出入库单 查询 重置

药品类型 全部药品 发货单位 收货单位 拆单

单据号码 解析状态 全部 上传状态

☐ 详细信息 发货单位 收货单位 文件名 单据号码 出入库日期 单据类型

1 详细信息 出入库单明细信息

基本信息

企业名称 中信测试21世纪制药厂北京分公司7 单据类型 销售出库

单据号码 参麦注射液-生产企业销售出库-0120 出入库日期 2019-01-20

备注信息

收(发)货企业信息

发货单位 中信测试21世纪制药厂北京分公司7 收货单位

追溯码信息

药品信息	包装规格	生产厂商	产品批号	生产日期	有效期至	最小包装数量	制剂数量
1 参麦注射液 注射剂 10ml	盒10支	中信测试21世纪	R-20190109	2019-01-09	2022-01-08	5	50

保存 返回 上传

背景色说明 上传 撤销 删除 共 1 条

客户端类型：生产企业 操作员编号 220000199 版本号 V2.0.0.13

3) 在单据中完善往来单位信息

如果单据解析正确，接下来需要维护收（发）货企业名称，否则无法上传。直接在上传界面，点击“添加”，弹出添加往来单位的界面，查找到往来单位的名称，选中后点击【确定】按钮，即可添加成功。

码上放心客户端 信息管理 出入库单 追溯码管理 关联关系 授权管理 账户管理 系统设置 消息管理 温度管理 帮助

首页 出入库单上传

开始日期 2019-01-01 截止日期 2019-01-23 单据类型 全部出入库单 查询 重置

药品类型 全部药品 发货单位 收货单位 拆单

单据号码 解析状态 全部 上传状态

☐ 详细信息 发货单位 收货单位 文件名 单据号码 出入库日期 单据类型

1 详细信息 中信测试21世纪制药厂北京分公司1 添加 参麦注射液-生产企业销售出库- 参麦注射液-生产企业销售出库- 2019-01-20 销售出库

添加收货单位

企业名称 企业自定义编号 查询 新增

红色的非互联网企业

往来单位名称	企业自定义编号(内部)	省份	城市	区县
1 香港测试107new	7985492085620384661	香港	香港	香港
2 香港测试108改名2	22222222251	香港测试	香港测试	香港测试
3 香港测试107new	7985492085620384658	香港	香港	香港
4 廊坊市健生堂医药有限公司	22222222245	河北省	廊坊市	广阳区
5 仪陇县本草堂药品连锁有限公司第111店	21661253	四川省	南充市	仪陇县
6 中江县神龙医药连锁281店	21661250	四川省	德阳市	中江县
7 黑龙江泰华医药集团有限公司	22222222242	黑龙江省	绥化市	北林区

共 1 页 共 10 条

确定 取消

背景色说明 上传 撤销 删除 共 1 条

码上放心客户端 信息管理 出入库单 追溯码管理 关联关系 授权管理 账户管理 系统设置 消息管理 温度管理 帮助

首页 出入库单上传

开始日期 2019-01-01 截止日期 2019-01-23 单据类型 全部出入库单 查询 重置

药品类型 全部药品 发货单位 收货单位 拆单

单据号码 解析状态 全部 上传状态

☐ 详细信息 发货单位 收货单位 文件名 单据号码 出入库日期 单据类型

1	详细信息	中信测试21世纪制药厂北京分公司1香港测试108改名2	参麦注射液-生产企业销售出库-参麦注射液-生产企业销售出库-	2019-01-20	销售出库
---	------	-----------------------------	--------------------------------	------------	------

4) 上传单据:

单据信息补充完整后,勾选要上传的单据,点击右下角的【上传】按钮,文件开始上传。上传成功,会有相关提示。

码上放心客户端 信息管理 出入库单 追溯码管理 关联关系 授权管理 账户管理 系统设置 消息管理 温度管理 帮助

首页 出入库单上传

开始日期 2019-01-01 截止日期 2019-01-23 单据类型 全部出入库单 查询 重置

药品类型 全部药品 发货单位 收货单位 拆单

单据号码 解析状态 全部 上传状态

☐ 详细信息 发货单位 收货单位 文件名 单据号码 出入库日期 单据类型

1	详细信息	中信测试21世纪制药厂北京分公司1香港测试108改名2	参麦注射液-生产企业销售出库-参麦注射液-生产企业销售出库-	2019-01-20	销售出库
---	------	-----------------------------	--------------------------------	------------	------

背景色说明 上传 撤销 删除 共 1 条

上传成功,界面会有相关提示

上传的 1 个出入库单文件中:
1 个文件上传成功 0 / 1

当前上传中 参麦注射液-生产企业销售出库-01202.xml

确定 ☒ 整行显示 ☐ 换行显示

5) 查看单据处理状态:

单据上传成功,需要等待系统进行处理,可以在“处理状态查询”界面去查

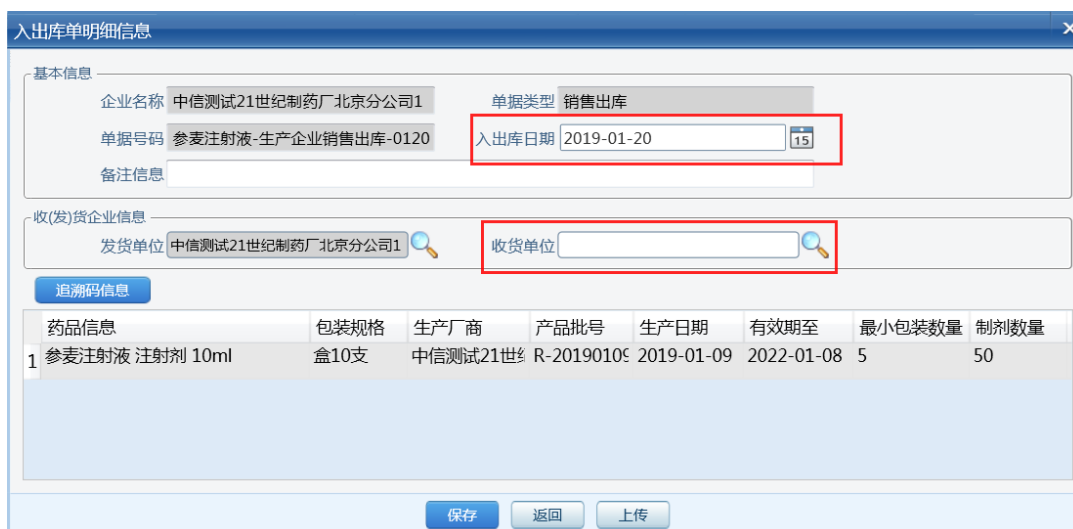
看处理结果。只有处理成功的单据，才代表此次数据上报成功。



常见问题

1. 上传单据之前是否可以修改单据信息？

上传之前，若发现单据信息有问题，在单据详情页面也可以修改入出库日期、收/发货单位信息，其他信息不能修改。



2. 上传成功的单据为什么查询不到？

上传成功的单据在“出入库单查询”界面查询不到，可能有2个原因：

原因 1：

单据上传成功，但是处理失败了，需要到“处理状态查询”界面去确认下单据的处理结果。处理失败的单据修改后可以重新上传一次。

原因 2：

查询的时间范围可能不对。在“出入库单查询”界面，查询时间范围是指单据时间（即入出库时间），而不是单据的上传时间。可以重新选择正确的时间段查询。或者按产品批号或者单据号码来查询。

3. 企业刚入驻平台，还没有购买数据采集设备？

请登录客户端“帮助-业务发展专家”页面，找对应区域的业务发展专家联系咨询。